

# NORMAS PARA APRESENTAÇÃO DE TRABALHOS ACADÊMICOS

1ª EDIÇÃO

## SUMÁRIO

<b>1 ESTRUTURA DO TRABALHO ACADÊMICO DE CONCLUSÃO DE CURSO DE GRADUAÇÃO E DE PÓS GRADUAÇÃO <i>STRICTU SENSU</i> DO CENTRO DE ENSINO SUPERIOR UNIABEU .....</b>	<b>3</b>
<b>1.1 Da estruturação de um artigo científico.....</b>	<b>3</b>
1.1.1 <i>Título no idioma do documento .....</i>	3
1.1.2 <i>Título em outro idioma.....</i>	3
1.1.3 <i>Autor(es).....</i>	4
1.1.4 <i>Resumo.....</i>	5
1.1.5 <i>Abstract.....</i>	5
1.1.6 <i>Introdução.....</i>	6
1.1.7 <i>Desenvolvimento.....</i>	6
1.1.8 <i>Considerações finais .....</i>	7
1.2.9 <i>Referências.....</i>	7
<b>2 FORMA DE APRESENTAÇÃO .....</b>	<b>7</b>
2.1 Numeração das seções .....	7
2.2 Paginação.....	8
2.3 Formatação da página e digitação .....	9
2.4 Citações.....	10
2.4.1 <i>Citação indireta .....</i>	10
2.4.2 <i>Citação direta.....</i>	11
2.5 Referências .....	12
<b>3 DICAS DE APOIO .....</b>	<b>12</b>
3.1 Sites confiáveis para pesquisa.....	12
3.2 Normas ABNT.....	13

## 1 ESTRUTURA DO TRABALHO ACADÊMICO DE CONCLUSÃO DE CURSO DE GRADUAÇÃO E DE PÓS GRADUAÇÃO *STRICTU SENSU* DO CENTRO DE ENSINO SUPERIOR UNIABEU

Os trabalhos de conclusão de curso de graduação presencial e a distância serão apresentados por meio de um artigo científico.

### 1.1 Da estruturação de um artigo científico

São os seguintes elementos componentes do artigo científico:

ESTRUTURA	ELEMENTO
Pré-textuais	Título no idioma do documento*
	Título em outro idioma*
	Autor*
	Resumo no idioma do documento*
	Resumo em outro idioma*
Textuais	Introdução*
	Desenvolvimento*
	Considerações finais*
Pós-textuais	Referências*
	Glossário
	Apêndice
	Anexo
	Agradecimentos

#### 1.1.1 *Título no idioma do documento*

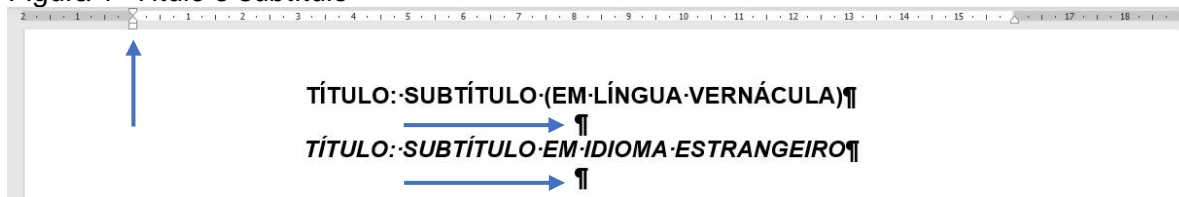
O título deverá figurar no topo do artigo científico, tendo o subtítulo separado pelo sinal gráfico de dois pontos (:). Ainda, será o título centralizado, caixa alta, negrito, Arial, tamanho 12 e espaçamento entre linhas de 1,5.

#### 1.1.2 *Título em outro idioma*

O título em outro idioma irá vir logo abaixo do título anterior e será o subtítulo separado pelo sinal gráfico de dois pontos (:). Ainda, será o título de outro idioma centralizado, com fonte Arial e destaques em caixa alta, negrito, itálico, tamanho 12 e espaçamento simples.

Ex.:

Figura 1- Título e subtítulo

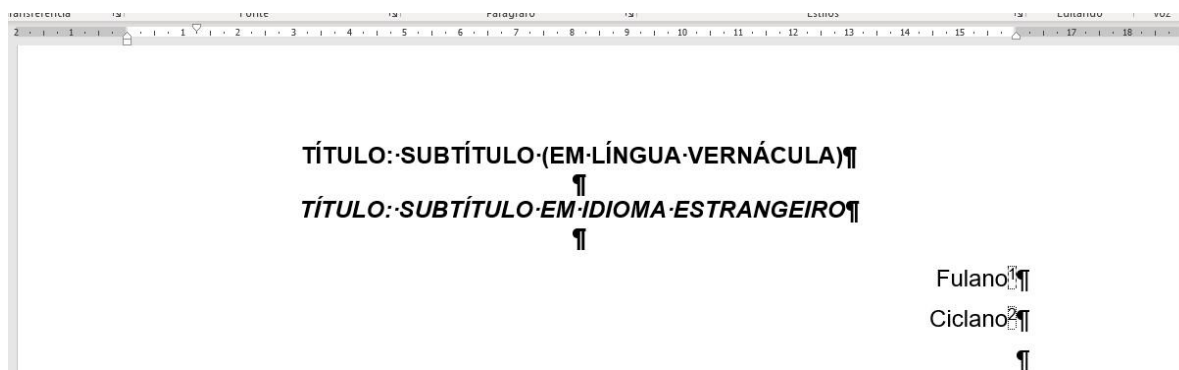


Fonte: autor (2020)

### 1.1.3 Autor(es)

O nome do autor irá ser disposto um parágrafo após o título em idioma estrangeiro e deverá ser escrito em fonte Arial, tamanho 12, espaçamento 1,5 entre linhas e alinhamento à direita.

Ex.:

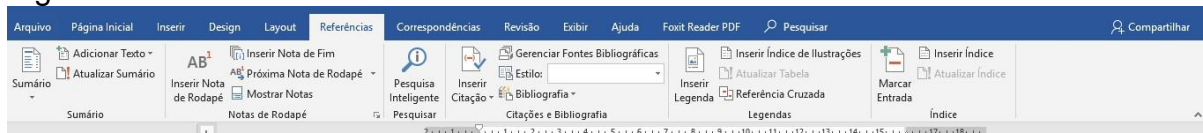


Ainda, a nota de rodapé devesse conter informações sobre os autores, como instituição afiliada, cargo ou função, títulos e obrigatoriamente deverá também constar o endereço eletrônico dos autores.

# ! CUIDADO!

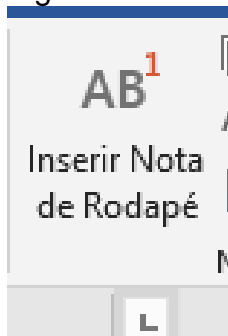
O rodapé é inserido por meio do menu Referência>Inserir Nota de Rodapé que compõem a sua barra de ferramentas do Word. Veja-se:

Figura 2 - Aba "Referências"



Fonte: "Print" extraído do programa Word pelo autor (2020)

Figura 3 - Botão "Inserir Nota de Rodapé"



Fonte: "Print" extraído do programa Word pelo autor (2020)

## 1.1.4 Resumo

O resumo deverá iniciar um parágrafo abaixo dos autores, com fonte Arial, tamanho 12, espaçamento simples, sem recuo e alinhamento justificado, devendo conter no máximo 250 palavras constando, logo abaixo, as palavras-chaves.

Ainda, o resumo deve ressaltar o objetivo, o método, os resultados e as conclusões do documento, devendo utilizar sempre na voz ativa e na terceira pessoa do singular, devendo ser em parágrafo único.

## 1.1.5 Abstract

A mesmas regras de alinhamentos expostas no resumo, porém em idioma estrangeiro.



É muito comum o estudante, após o resumo, colocar um parágrafo para começar a escrever, sendo que a regra contida na norma é:

“As palavras-chave devem figurar logo abaixo do resumo, antecedidas da expressão Palavras-chave[...]” (ASSOCIAÇÃO BRASILEIRA DE NORMAS TÉCNICAS, 2018)(grifo nosso)

### 1.1.6 Introdução

Aqui constará a delimitação do assunto que será tratado ao longo do artigo, colocando-se novamente a metodologia, métodos, problema, objetivos e outros elementos necessários para construção temática do artigo.

A introdução não será numerada e o texto será todo escrito com fonte Arial, tamanho 12, espaçamento simples e com recuo de 1,25 na primeira linha, excetuando-se as citações diretas.



É muito comum que o estudante, após a introdução, coloque uma “quebra de página”, por uma questão de estilística textual, porém está errada a inserção deste caractere, uma vez que o texto é contínuo.

### 1.1.7 Desenvolvimento

É a parte principal do artigo, aonde serão apresentadas todas as fundamentações que embasaram a pesquisa.

Nesta parte haverá divisões em seções e subseções, as quais serão numeradas.

### **1.1.8 Considerações finais**

Neste ponto ocorre a finalização dos artigos com as conclusões, demonstrando os resultados obtidos pelos meios empregados a resolver a problemática.

### **1.2.9 Referências**

As referências devem seguir o padrão contido na NBR 6023 ABNT.

## **2 FORMA DE APRESENTAÇÃO**

### **2.1 Numeração das seções**

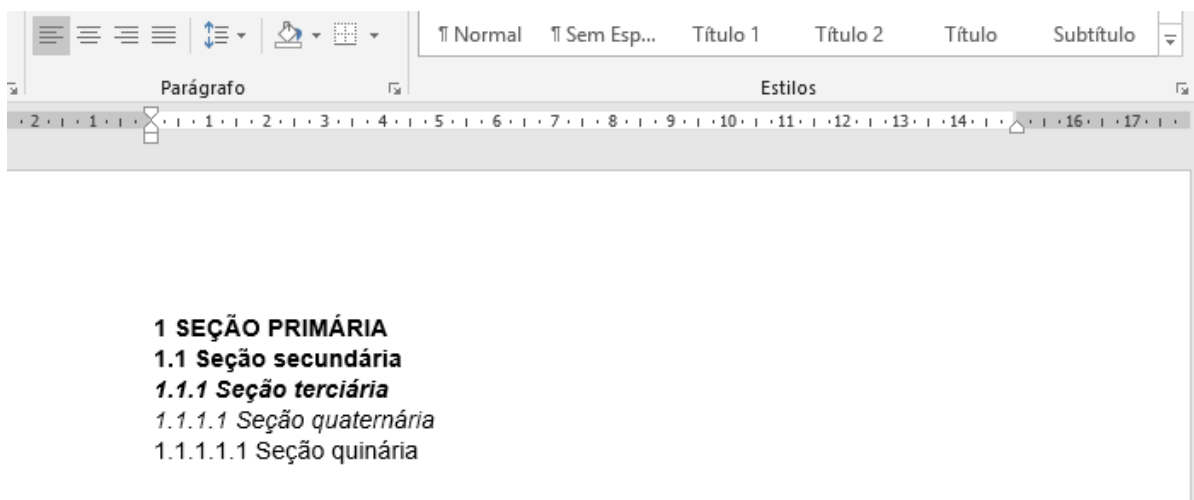
A numeração das seções dar-se-á conforme explicado abaixo:

a) Primária, corresponde aos marcos principais do projeto, são enumeradas a partir do nº 1, separado do título da seção por um espaço, sendo grifada em negrito e caixa alta;

b) Secundária, é uma subseção dependente que compõem a primeira, sendo numerada a partir do número de sequência da primeira seção, sendo grifada em negrito com apenas a primeira letra em caixa alta.

Ainda, poderão haver outras divisões do trabalho como às terciárias, quaternárias e quinária, as quais serão grifadas conforme exemplo a seguir:

Figura 4 - Formatação de Seção



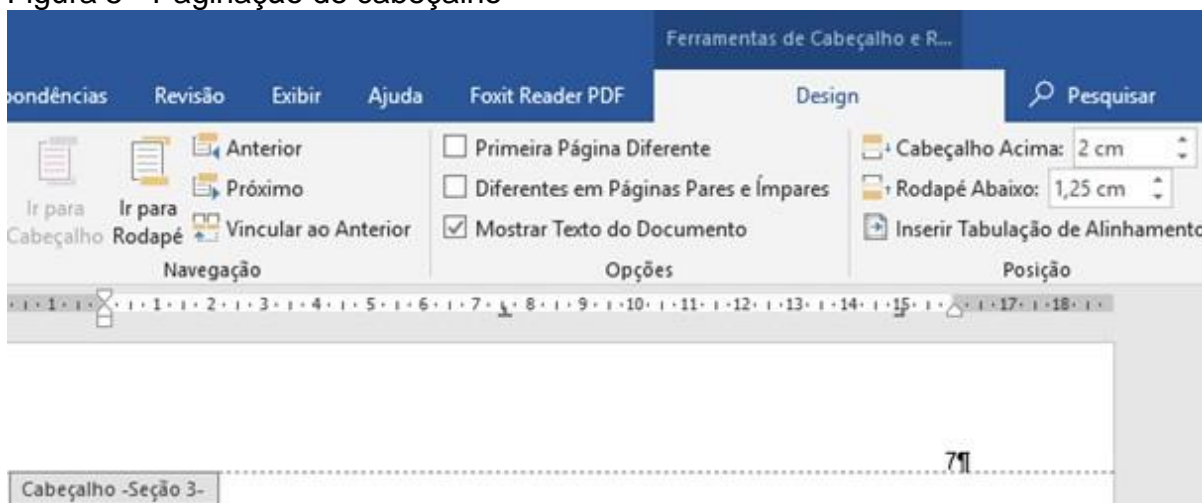
Fonte: "Print" extraído do programa Word pelo autor (2020)

Assim, no intuito de melhor entender a temática, é possível realizar um comparativo com livros e relacionarmos as seções primárias como capítulos e as outras como subcapítulos de um artigo.

## 2.2 Paginação

O artigo não é paginado, porém, a versão que será impressa para os componentes da banca avaliadora, deverá ter suas páginas numeradas a partir da primeira folha, no canto direito a 2 centímetros da borda superior. (abnt,15287/11)

Figura 5 - Paginação de cabeçalho



Fonte: "Print" extraído do programa Word pelo autor (2020).



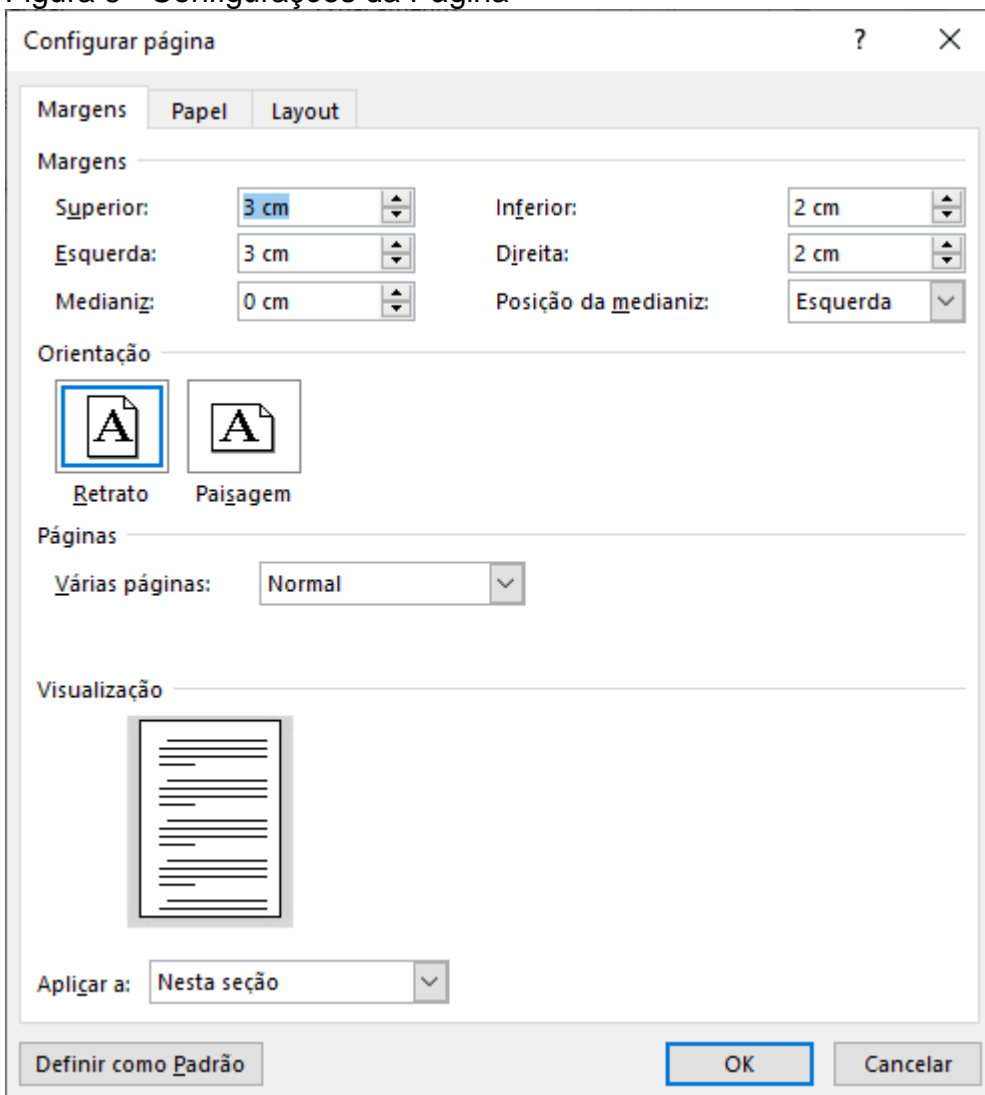
## 2.3 Formatação da página e digitação

A apresentação de trabalho deve ser em papel branco de tamanho A4.

As margens do documento devem ter a margem à esquerda e superior de 3 cm e inferior de 2 cm.

Ex.:

Figura 6 - Configurações da Página



Fonte: "Print" extraído do programa Word pelo autor (2020).



a) Quando o autor estiver na sentença, coloca-se apenas o ano entre parênteses;

b) Quando não citar o autor no texto, mas a ideia depende dos pensamentos deles, colocar-se-á o nome ao final com a data, sendo opcional a página;



## ATENÇÃO!

Fulano (2020), aduz ser importante o uso de equipamentos de proteção individual [...]

O uso de equipamentos de proteção individual são importantes para o trabalhador, notadamente aos que laboram em situações de [...](FULANO, 2020).

### **2.4.2 Citação direta**

Compreende-se por citação que for colacionada *ipsis litteris* como o autor original.

Quando ocorrer este tipo de citação, deverá sempre constar o autor, ano, e a página do qual o trecho foi retirado.

Ainda, as citações diretas podem ser curtas ou longas. Serão curtas quando o trecho recortado não ultrapassar quatro linhas e, por consequência, as que ultrapassarem serão as consideradas citações longas.

Tal subdivisão é importante porque mudará a disposição delas na página do texto, pois havendo citação direta longa, deverá o texto ser apresentado com recuo de margem de 4 cm, tamanho de fonte 10, com espaçamento simples.



## ATENÇÃO!

### CITAÇÃO DIRETA LONGA:

Os termos “eficácia”, “aplicabilidade” e “efetividade” englobam múltiplos aspectos, constituindo, além disso, ponto nevrálgico para a teoria do direito e para o direito constitucional em especial, pois o que está em causa é mesmo o problema da força jurídica das normas constitucionais, que, por sua vez, possuem uma normatividade “qualificada” pela supremacia da constituição no âmbito da ordem jurídica de um Estado Constitucional. (SARLET, MARINONI e MITIDIERO, 2019, p. 174).

### CITAÇÃO DIRETA CURTA

[...] portanto, “[...]é possível afirmar que a doutrina brasileira tem distinguido as noções de vigência e eficácia, situando-as em planos diferenciados.” (SARLET, MARINONI e MITIDIERO, 2019, p. 174).



## CUIDADO!

Note-se que está sendo utilizado o sistema de chamadas e não do sistema numérico, motivo pelo qual as notas de rodapés serão utilizadas somente em casos específicos para explicar determinado ponto do trabalho científico.

## 2.5 Referências

As referências deverão seguir conforme a NBR 6023/2018 da ABNT.

## 3 DICAS DE APOIO

### 3.1 Sites confiáveis para pesquisa

- a) Biblioteca digital de teses e dissertações
- b) Scielo
- c) Google Acadêmico
- d) Academia.edu
- e) Redalyc
- f) Portal de Revistas Acadêmicas Uniabeu

### 3.2 Normas ABNT

As normas ABNT podem ser consultadas no site <https://www.abntcolecão.com.br>, com as seguintes informações:

Empresa: Grupo Educacional FAVENI

Login: AlunoUniabeu

Senha: Uniabeu

Figura 8 - Acesso ao ABNT coleção

Acesse

empresa  
Grupo Educacional FAVENI

usuário  
AlunoUniabeu

senha  
.....

validação

✓ Não sou um robô

reCAPTCHA  
Privacidade - Termos

> Esqueceu sua senha ?

Entrar

Fonte: "Print" extraído do programa Word pelo autor (2023).

## REFERÊNCIAS

ASSOCIAÇÃO BRASILEIRA DE NORMAS TÉCNICAS. **ABNT NBR 10520/2002:** informação e documentação - Citações em documentos - Apresentação. Rio de Janeiro: ABNT, 2002.

ASSOCIAÇÃO BRASILEIRA DE NORMAS TÉCNICAS. **ABNT NBR 6022/2017:** Informação e documentação - Artigo em publicação periódica técnica e/ou científica - Apresentação. Rio de Janeiro: ABNT, 2017.

ASSOCIAÇÃO BRASILEIRA DE NORMAS TÉCNICAS. **ABNT NBR 6023/2018:** informação e documentação - Referências - Elaboração. Rio de Janeiro: ABNT, 2018.

ASSOCIAÇÃO BRASILEIRA DE NORMAS TÉCNICAS. **ABNT NBR 6028/2018:** informação e documentação resumo - Apresentação. Rio de Janeiro: ABNT, 2018.

SARLET, I. W.; MARINONI, L. G.; MITIDIERO, D. **Curso de direito constitucional.** 8ª. ed. São Paulo: Saraiva Educação, 2019.

